



for Business

法人の現金管理に効率と安心を

ローソン銀行ATM入金サービス
金庫がわりクン



サービスご案内資料

(インターネットバンキング・ATM入金カード発行方法)

(2022.9.30)

<キャッシュカード到着後、ATM入金カードの発行をお手続きください。>



ATM入金カードの発行はローソン銀行ビジネスWebでの操作が必要です。

サービスお申込み時にご入力いただいた必要枚数が自動発行されるものではありません。

STEP 1

ATM 入金カード発行手数料の入金

- ATM入金カードの新規発行手数料は1,100円(税込み)/店舗が必要です。
- キャッシュカードでローソン銀行ATMから現金入金、または他の金融機関等から振込みをしてください。

※振込みの場合、店番・口座番号はキャッシュカード表面に記載されています。

例) 10店舗分のATM入金カードを発行したい場合
10店舗分×1,100円(発行手数料/1店舗・税込み) = 11,000円)

ローソン銀行 (支店名) 本店(001)
(口座番号) 7桁の番号
キャッシュカード表面の番号をご確認ください

店番・口座番号



STEP 2 ビジネス Web ログイン・ATM 入金カード発行

- ローソン銀行ビジネスWebにログイン(初回登録)してください。
- 「ATM入金カード」メニューからご利用店舗数分のATM入金カードをお申込みください。
- お申込み後、法人住所宛にATM入金カードを簡易書留で発送いたします。

※初回ログインパスワードをお忘れの場合、ローソン銀行ビジネスWebから初回ログインパスワードの変更はできません。書類でのお手続きとなりますのでローソン銀行お客さまサポートセンターへお問い合わせください。

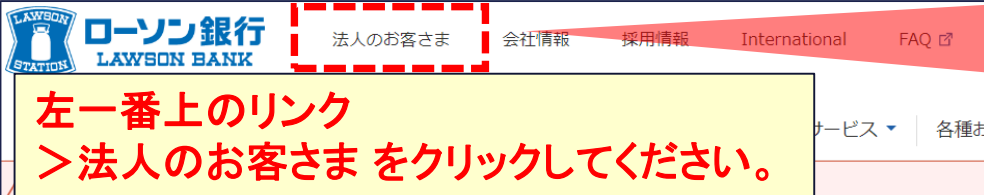
次ページ以降、ログイン ⇒ ATM入金カード発行の手続きとなります。

ローソン銀行ホームページへ

ローソン銀行

検索

<https://www.lawsonbank.jp/>



Lawson Bank logo and navigation menu. The menu items are: 法人のお客さま, 会社情報, 採用情報, International, FAQ. A red dashed box highlights the '法人のお客さま' link. A red arrow points from this link to the next screenshot.

左一番上のリンク
> 法人のお客さま をクリックしてください。

> 法人のお客さま



<https://www.lawsonbank.jp/business/>



Lawson Bank Business Web page. The main heading is 'ローソン銀行ビジネスWeb ログイン'. A red box highlights this heading and the 'ログイン' button. A red arrow points from the button to the next screenshot.

次のページへ

ローソン銀行ATM入金サービス：金庫がわりクン



毎日のお店の売上金を、24時間365日（注1）ローソン銀行ATMで入金できるサービスです。（注2）

お店（営業先、現場先）ごとに入金専用カードを発行いただけます。1企業最大2,000店舗分発行可能です。

注1 システムメンテナンス時間を除く

ATMの設置店舗が24時間営業でない場合、ATMが利用可能な時間帯であっても、設置店舗の営業時間外にはご利用できません。

注2（株）ローソンとフランチャイズ契約済みの法人のお客さまはお申込みいただけません。

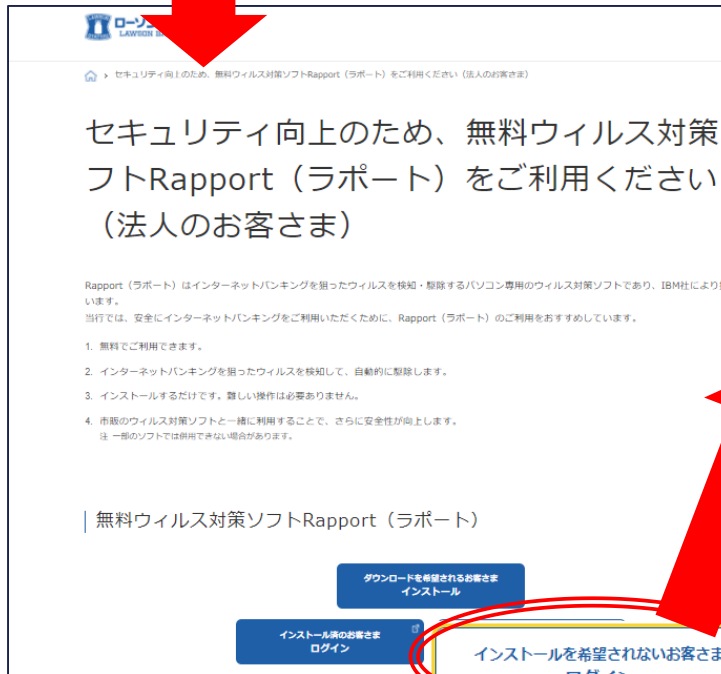
ATM入金サービス 金庫がわりクン >

お申込み方法 >

ご利用方法 >

こんな事業者さまにおすすめ >

ローソン銀行ビジネスWeb
ログイン



セキュリティ向上のため、無料ウィルス対策ソフトRapport（ラポルト）をご利用ください（法人のお客さま）

Rapport（ラポルト）はインターネットバンキングを狙ったウィルスを検知・駆除するパソコン専用のウィルス対策ソフトであり、IBM社により提供されています。当行では、安全にインターネットバンキングをご利用いただくために、Rapport（ラポルト）のご利用をおすすめしています。

- 無料でご利用できます。
- インターネットバンキングを狙ったウィルスを検知して、自動的に駆除します。
- インストールするだけです。難しい操作はありません。
- 市販のウィルス対策ソフトと一緒に利用することで、さらに安全性が向上します。
注 一部のソフトでは併用できない場合があります。

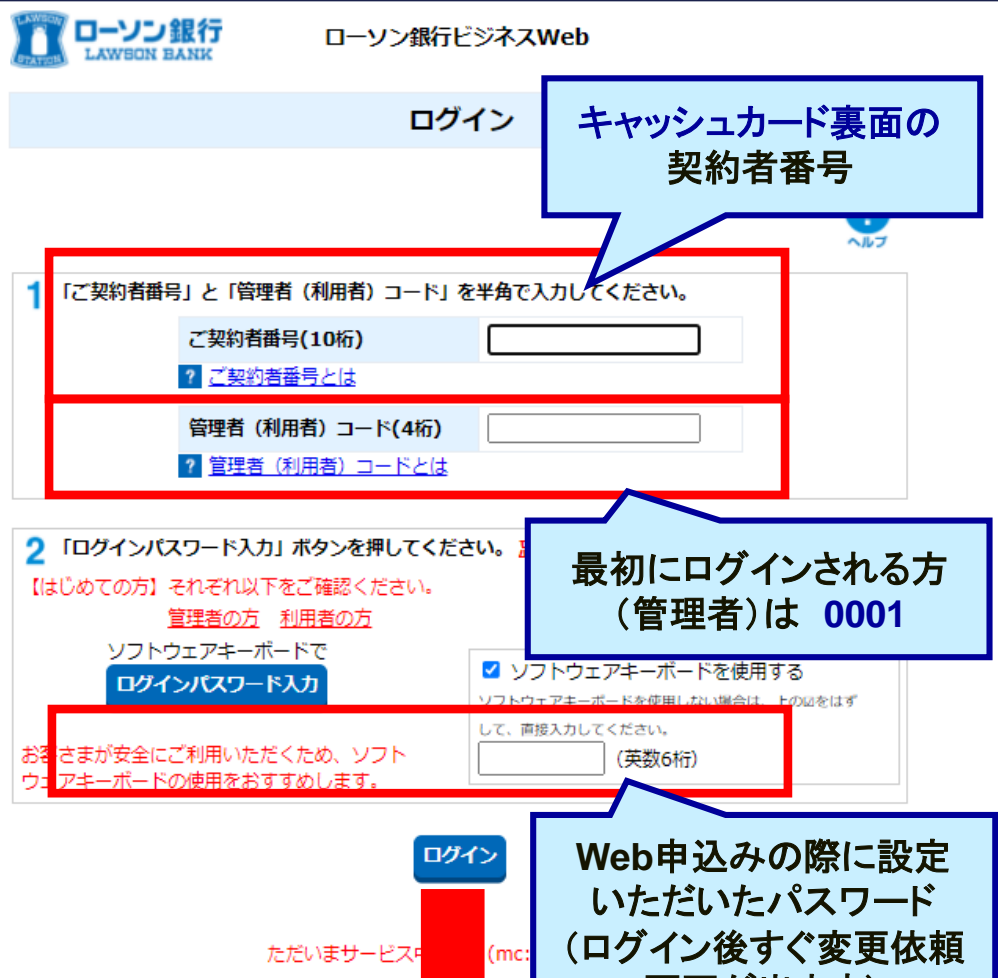
無料ウィルス対策ソフトRapport（ラポルト）

ダウンロードを希望されるお客さま
インストール

インストール希望のお客さま
ログイン

インストールを希望されないお客さま
ログイン

今時点でウィルス対策ソフトのインストールをご希望されない場合は、右下の「**インストールを希望されないお客さま ログイン**」をクリック



ローソン銀行
LAWSON BANK

ローソン銀行ビジネスWeb

ログイン

キャッシュカード裏面の契約者番号

1 「ご契約者番号」と「管理者（利用者）コード」を半角で入力してください。

ご契約者番号(10桁)

? ご契約者番号とは

管理者（利用者）コード(4桁)

? 管理者（利用者）コードとは

2 「ログインパスワード入力」ボタンを押してください。

【はじめての方】それぞれ以下をご確認ください。
管理者の方 利用者の方

ソフトウェアキーボードで
ログインパスワード入力

ソフトウェアキーボードを使用する
 ソフトウェアキーボードを使用する
ソフトウェアキーボードを使用しない場合は、上の図を必ず
して、直接入力してください。
 (英数6桁)

お客さまが安全にご利用いただくため、ソフトウェアキーボードの使用をおすすめします。

ログイン

Web申込みの際に設定いただいたパスワード（ログイン後すぐ変更依頼画面が出ます）

ログイン後、ログインパスワードの再確認と取引実行パスワードの入力確認があります。お客さまの任意で入力、お進めください。

ログイン後トップ画面



The screenshot shows the Lawson Bank Business Web Home page. On the left is a navigation menu with buttons for Home, Residual Meeting, In/Out Statement, Deposit/Transfer, **ATM入金カード** (highlighted with a red box and a red arrow), Message, and Settings. Below the menu is a 'Logout' button and a link for 'Service Content · Business Hours · Frequently Asked Questions'. The main content area is titled 'ホーム' and contains several sections: a welcome message, 'お取引の状況' (Transaction Status) showing 0 pending transactions, 0 lock operations, and 0 current logins; 'お知らせ' (Notice) with a message about a message received (mc:0602-12254) and a 'Message Display' link; 'ご利用履歴' (Usage History) table; and 'ご登録情報' (Registration Information) with an email address and a 'Change' button.

ホーム

ローソン銀行ビジネスWebをご利用いただき、ありがとうございます。
ご利用履歴・お取引内容をご確認のうえ、ご不明な点がございましたら
ローソン銀行お客さまサポートセンターまでお問い合わせください。

お取引の状況

- ◆未承認振込件数 0件
- ◆操作ロック状況 解除中
- ◆現在ログイン人数 0人

お知らせ

「メッセージ表示」を押下して、メッセージ内容をご確認ください。

メッセージが届いていますので、ご確認ください。(mc:0602-12254)
[メッセージ表示](#)

ご利用履歴

ログイン時間	2021年12月13日09時46分
初ログイン時間	2021年12月04日00時09分

ご登録情報

ご登録されているEメールアドレス [変更](#)

ATM入金カード発行のページへ

ATM入金カード発行画面



お客様情報
株式会社 ローソン銀行
管理者(利用者)コード：0001
ログイン名：管理者
自動ログアウトまで 約 4分

- ホーム
- 残高照会
- 入出金明細
- 振込・振替
- ATM入金カード
- メッセージ
- 各種手続き

印刷 ヘルプ

ログアウト

[サービス内容・営業時間よくあるご質問](#)

コース照会・口座選択

現在、ご利用中のサービスプランは以下の通りです。

入金専用口座を1口座のみご契約のお客様は、そのまま「次へ」ボタンを押してください。
入金専用口座を複数口座ご契約のお客様は、カードの発行・再発行、店舗名変更をしたい入金専用口座をプルダウンより選択して「次へ」ボタンを押してください。

サービスプラン Bプラン（1日定額制）

資金集中口座 本店 普通 01

入金専用口座 本店（普通） 22

次へ

ホームへ

Copyright © Lawson Bank, Inc. All Rights Reserved.

入金専用口座、資金集中口座のご確認



お客様情報
株式会社 ローソン銀行
管理者(利用者)コード：0001
ログイン名：管理者
自動ログアウトまで 約 5分

- ホーム
- 残高照会
- 入出金明細
- 振込・振替
- ATM入金カード
- メッセージ
- 各種手続き

印刷 ヘルプ

ログアウト

[サービス内容・営業時間よくあるご質問](#)

ATM入金カード一覧・入力

ATM入金カードの番号は全部で10桁となります。初めの2桁はローソン銀行が採番します。残りの8桁をお客様ご自身で決定し必ずご入力ください。なお、店舗名は任意でご入力ください。

サービスプラン	Bプラン（1日定額制）
資金集中口座	本店 普通 8000001
入金専用口座	本店 普通 8000002

カード番号
(全10桁のうち8桁半角数字)

店舗名 (全角30文字まで)

新規カード発行

次へ

カード番号	受付日	店舗名	再発行 (発行理由)
0010000002	20201111	大崎第二店	更新 <input type="button" value="ご選択ください"/> <input type="button" value="再発行"/>
0010000001	20201111	大崎第一店	更新 <input type="button" value="ご選択ください"/> <input type="button" value="再発行"/>

店舗単位で任意のカード番号8桁と店舗名をご入力ください。



ATM入金カード発行 (新規 確認・実行)

お客さま情報

株式会社
 管理者(利用者)コード: 0001
 ログイン名: 管理者
 自動ログアウトまで 約 5分

ホーム

残高照会

入出金明細

振込・振替

ATM入金カード

メッセージ

各種お手続き

印刷

ヘルプ

ログアウト

[サービス内容・営業時間](#)
[よくあるご質問](#)

ATM入金カード発行の受付は完了していません。
 以下のお取引内容を確認し、「実行」ボタンを押下してください。

サービスプラン	Bプラン (1日定額制)
資金集中口座	本店 普通 〇01
入金専用口座	本店 普通 〇02
お名前	株式会社
送付先住所 (※)	〒141-0032 東京都 品川区 大崎
カード番号	0012312312
店舗名	品川店

カードの届け先は法人本社あて

左から3桁目以降が前の画面で指定した番号になります。

発行お申込みの都度、1,100円(税込み)を入金口座から引落しします。
 ワンタイムパスワードカードの1ボタン押下後の6桁数字を入力ください。

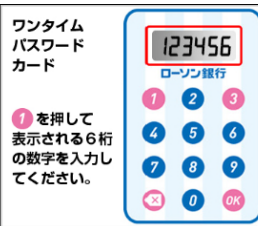
お名前・送付先住所・カード番号が正しいことを確認しました。
 確認しました

手数料引落口座	本店 普通 0000001
発行手数料	1,100円 (消費税込)

カード発行手数料は上記口座より引き落としいたします。
 ※手数料引落し時に残高が不足している場合は発行のお手続きができませんので、あらかじめご了承ください。
 確認しました

ワンタイムパスワードをご入力の上、「実行」ボタンを押下してください。

ワンタイムパスワード (6桁)



(※) 誠に申し訳ありませんが、日本国内の住所にもかかわらず、郵便番号が表示できないことがあります。あらかじめご了承ください。

実行



ローソン銀行ATM 入金サービス「金庫がわりクン」についてのお問合せは下記までご連絡ください。

お客さまサポートセンター(法人専用)

0570-02-6389 (ナビダイヤル)

※ローソン銀行ATM 入金サービス「金庫がわりクン」のお申込み方法についてのお問合せも承ります。



ローソン銀行
LAWSON BANK